

# Market Preview®



Ngày 20 tháng 05 năm 2010.

## Cổ phiếu Bluechips quay lại dẫn dắt thị trường

### THÀNH VIÊN PHÂN TÍCH

Nguyễn Ngọc Thắng

Chuyên viên phân tích

Mobile: 0934 401 555

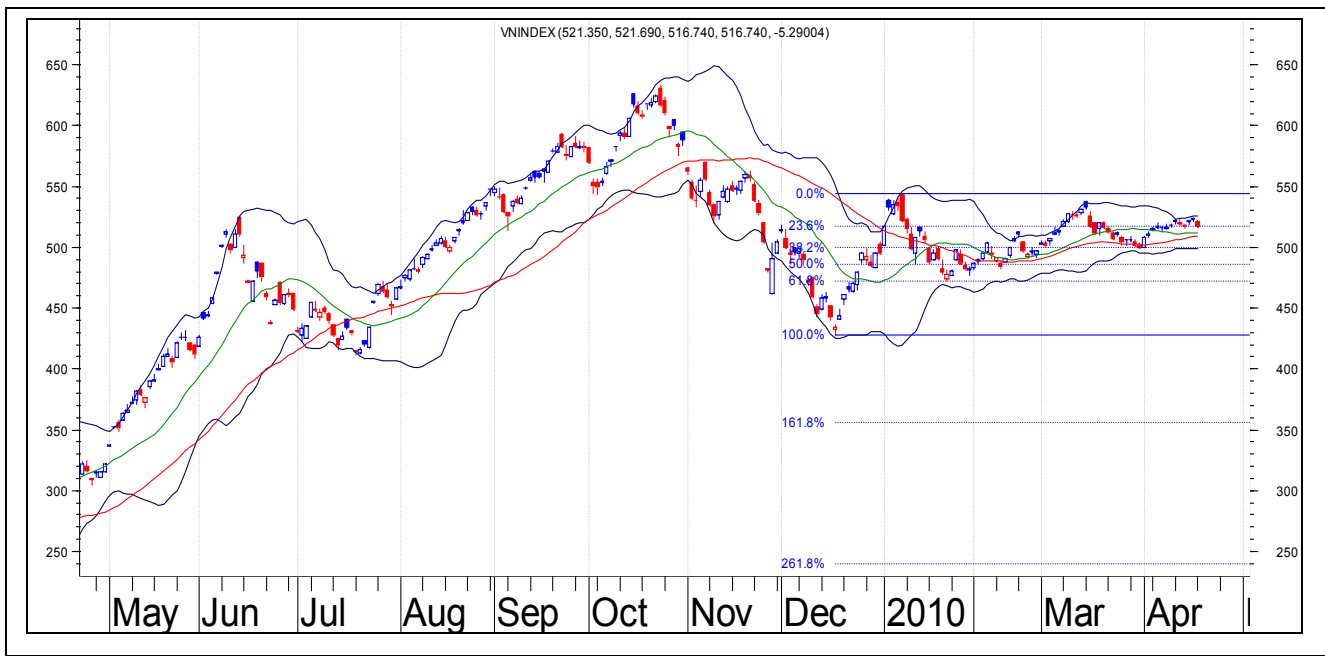
Email: [nguyen.thang@apex.com.vn](mailto:nguyen.thang@apex.com.vn)

Loại Báo cáo: **Market Preview®**

Phát hành bởi: Phòng Phân Tích - Công ty Cổ Phần CK APEC

Add: Tầng 5 tòa nhà APEC Building, số 14 Lê Đại Hành, Q. Hai Bà Trưng, Hà Nội; Tel: (84- 4) 3573 0200;

Email: [research@apex.com.vn](mailto:research@apex.com.vn); Website: <http://www.apex.com.vn>



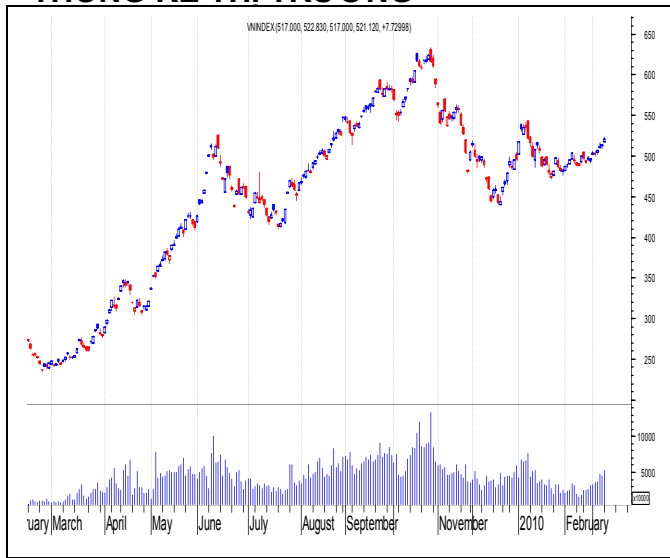
## BÌNH LUẬN & PHÂN TÍCH XU THẾ THỊ TRƯỜNG

Mở đầu phiên giao dịch sáng nay, sắc đỏ tiếp tục bao trùm 2 sàn niêm yết, áp lực giải chấp cổ phiếu tiếp tục gia tăng. Tuy nhiên, sau khi xuất hiện tín hiệu bật tăng của một số mã cổ phiếu vốn hóa lớn trên sàn Hose như SSI, STB, DPM thì cục diện thị trường đã quay ngoắt 180 độ, lực cầu vào sàn gia tăng mạnh mẽ đẩy chỉ số 2 sàn niêm yết đồng loạt tăng điểm. Phiên tăng điểm kéo dài không lâu, chỉ sau đó 1 thời gian ngắn đã quay trở lại trạng thái giảm điểm ban đầu. Tâm lý lo lắng của nhà đầu tư bắt đầu xuất hiện cho rằng phải chăng đây là 1 cái bẫy tăng giá bulltrap chẳng. Câu trả lời cũng đã được chứng minh không lâu sau đó khi nỗ lực đào chiều thành công và thị trường lại bắt đầu đà tăng điểm. Chốt phiên VN-Index tăng lên tới 8.65 điểm, và đóng cửa tại 503.55 điểm.

Đây là con số vượt ngoài sự mong đợi của nhà đầu tư, khi mà chỉ trong ngày hôm qua và các phiên giao dịch trước đó tâm lý bi quan chán nản đã hiện rõ trên khuôn mặt các nhà đầu tư, tâm lý buông xuôi đã xuất hiện. Một phiên tăng điểm chưa nói lên điều gì khi nhiều chuyên gia nhận định đây chỉ là 1 phiên tăng điểm mang tính kỹ thuật sau nhiều phiên giảm điểm trước đó, và rằng đây là cơ hội thoát hàng và cutloss cho những ai đang kẹt cổ phiếu ở vùng giá cao. Tuy nhiên, các chỉ báo kỹ thuật cho thấy hiện vùng hỗ trợ 480-490 điểm đang được hỗ trợ tốt do đây là vùng mua của tổ chức. Các thông tin hỗ trợ cho thị trường hiện không có nhiều, hiện các nhà đầu tư đang chờ đợi việc sớm công bố thông tin về chỉ số CPI tháng 5 mà theo nhiều chuyên gia kinh tế nhận định có khả năng vẫn duy trì ở mức thấp. Đây sẽ là thông tin quan trọng giúp NHNN nới lỏng dần chính sách tiền tệ giúp giảm dần mặt bằng lãi suất cho vay xuống trong thời gian sắp tới. Hòa chung tâm lý hừng khởi của giới đầu tư trong nước, các nhà đầu tư nước ngoài phiên giao dịch sáng nay cũng đã chuyển từ động thái mua bán ròng hôm qua sàn mua ròng. Tổng giá trị giao dịch trên 2 sàn niêm yết hơn 40 tỷ đồng.

Chúng tôi khuyến nghị nhà đầu tư nên quan sát kỹ khối lượng giao dịch của các cổ phiếu Bluechips dẫn dắt thị trường trong phiên giao dịch sáng mai trước khi ra quyết định giải ngân. Đợt sóng giảm vừa qua một phần bắt nguồn thông tin tiêu cực từ cuộc khủng hoảng của Hy Lạp, và một phần do các nhà đầu tư sử dụng đòn bẩy tài chính chứ các thông tin vĩ mô trong nước hiện khá ổn định. Tuy nhiên, nếu xét về độ hấp dẫn của việc đầu tư thì nhờ việc giảm điểm này mà hiện đang có rất nhiều cổ phiếu không chỉ Bluechips mà cả penny và midcaps có cơ bản tốt đang trong vùng giá hấp dẫn cho việc đầu tư giá trị. Nếu phiên mai thị trường tiếp tục đà tăng điểm ngưỡng hỗ trợ của VN-Index sẽ là 475-490 điểm. Việc giảm sâu của VN-Index trong thời điểm hiện tại sẽ rất khó xảy ra nhanh do hiện có rất nhiều tổ chức đã giải ngân vào các mã cổ phiếu ở trong khu vực 480-490 điểm thời gian trước. Đây sẽ là lực đỡ quan trọng giúp thị trường không bị giảm sâu thời điểm hiện tại. Các chỉ báo kỹ thuật cho thấy VN-Index đã cắt xuống dưới dải băng dưới Bollinger, RSI đang ở ngưỡng bán quá, nên nhiều khả năng sẽ có đợt hồi phục trong ngắn hạn. Nếu VN-Index tiếp tục đà suy giảm và tiếp cận ngưỡng hỗ trợ 475 điểm nhà đầu tư có thể mạnh dạn giải ngân vào các cổ phiếu có yếu tố cơ bản tốt đang trong khu vực tích lũy cho mục tiêu đầu tư giá trị.

## THỐNG KÊ THỊ TRƯỜNG



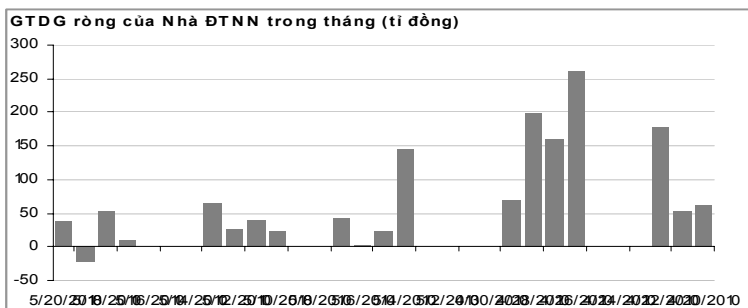
HOSE	Hôm nay	Hôm Trước
VN-Index	503.55	494.90
% thay đổi	1.75	-2.64
Khối lượng giao dịch	59,955,090	60,055,530
GTGD (tỷ đồng)	1,895.93	1,987.00
Số cổ phiếu tăng giá	145	7
Số cổ phiếu giảm giá	46	212
Số cổ phiếu đứng giá	39	11
Số cổ phiếu tăng trần	28	1
Số cổ phiếu giảm sàn	11	112
Giao dịch mua của NĐTNN	2,778,960 CK 119,79 tỷ đồng	3,289,130 CK 155,39 tỷ đồng
Giao dịch bán của NĐTNN	2,005,130 CK 81,73 tỷ đồng	4,274,050 CK 177,64 tỷ đồng

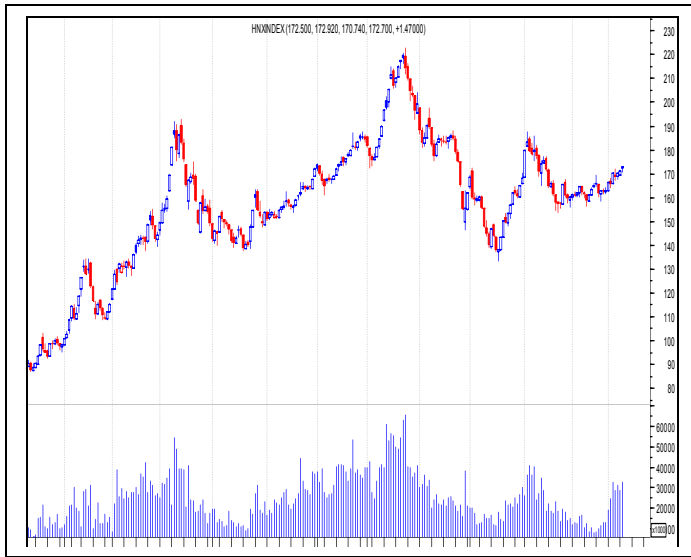
TOP 5 TĂNG GIÁ				TOP 5 GIẢM GIÁ				TOP 5 KLGD nhiều nhất				TOP 5 GTGD nhiều nhất		
CK	Giá	%	T.đổi	CK	Giá	%	T.đổi	CK	KL	%	T.đổi	CK	Giá	Giá trị (1000 VNĐ)
MSN	48.60	4.97	2.30	DRC	57.00	-50.43	58.00	SSI	2,953,440	-4.60	-1.70	SSI	35.50	106,123,000
COM	55.00	3.77	2.00	LCG	42.90	-36.91	25.10	STB	2,383,930	-3.30	-0.70	SJS	79.50	72,755,000
MTG	21.00	2.94	0.60	SRF	31.90	-11.39	-4.10	PVF	1,186,610	-4.70	-1.30	VIS	65.00	58,867,000
DVD	120.00	0.84	1.00	TIE	25.50	-6.59	-1.80	PVT	1,130,830	-4.80	-0.70	HAG	76.00	58,138,000
PJT	12.00	0.84	0.10	VIP	19.00	-5.00	-1.00	VNE	1,112,740	-4.80	-0.80	GMD	62.00	53,973,000

## GIAO DỊCH CỦA NHÀ ĐTNN

TOP mua ròng (Theo Giá trị)			TOP bán ròng (Theo Giá trị)		
Mã CK	Thay đổi	Giá trị (Đơn vị: 1000 VNĐ)	Mã CK	Thay đổi	Giá trị (Đơn vị: 1000 VNĐ)
CII	+1,90/+4,92%	9,127,426	REE	+1,30/+2,84%	1,866,040
VCB	+0,20/+0,49%	8,028,622	HAG	+1,50/+1,97%	2,235,060
HSG	+0,30/+0,71%	6,164,706	PPC	+0,40/+2,45%	11,016
KDC	+1,00/+1,96%	5,830,530	VIC	0,00/0,00%	3,915,125
DIG	0,00/0,00%	5,348,750	DVD	-1,00/-0,83%	42,000

Giao dịch thỏa thuận (HOSE)		
Mã CK	Tổng KL (1CP)	Tổng GT (1 triệu VNĐ)
ASM	20,000	1,040
BBC	26,000	774
CMG	138,140	3,315
HAG	57,000	4,503
HMC	200,000	4,000
HPG	20,000	850
HSI	25,440	404
HVG	30,000	1,080
ICF	70,000	1,246
IFS	73,880	953
IJC	1,000,000	27,500
PET	80,000	1,944
PGC	50,000	1,195
PPI	358,000	13,102
REE	57,000	2,679
SCS	74,000	5,069
SJS	38,000	3,116
SSI	155,000	5,766
TAC	20,000	610
TCL	20,000	840
VHG	500,000	8,300
VIS	25,000	1,700
VNE	154,530	2,565
VNS	94,400	3,266





HNX	Hôm nay	Hôm Trước
HNX-INDEX	163.36	160.51
% thay đổi	1.78	-3.90
Khối lượng giao dịch	54,519,400	40,300,800
Giá trị giao dịch (tỷ đồng)	1,674.88	1,272.48
Số cổ phiếu tăng giá	179	31
Số cổ phiếu giảm giá	89	248
Số cổ phiếu đứng giá	26	13
Số cổ phiếu tăng trần	31	6
Số cổ phiếu giảm sàn	16	135
Giao dịch mua của NĐTNN	531,000 CK 15,06 tỷ đồng	480,000 CK 12,91 tỷ đồng
Giao dịch bán của NĐTNN	413,200 CK 9,88 tỷ đồng	47,100 CK 1,16 tỷ đồng

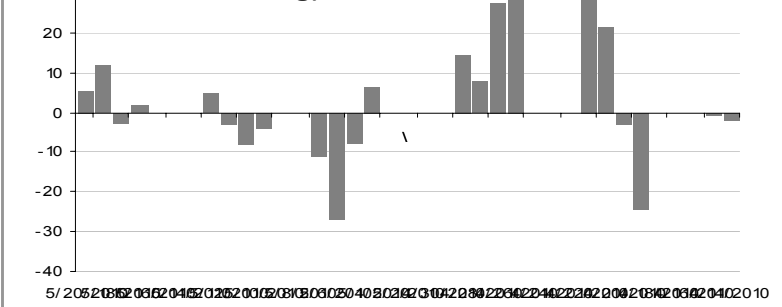
TOP 5 TĂNG GIÁ				TOP 5 GIẢM GIÁ				TOP 5 KLGD nhiều nhất				TOP 5 GTGD nhiều nhất		
CK	Giá	%	T.đổi	CK	Giá	%	T.đổi	CK	KL	%	T.đổi	CK	Giá	Giá trị(1000VND)
CCM	44.60	6.95	2.90	CX8	23.00	11.20	-2.90	PVX	5,392,600	-6.90	-2.20	PVX	29.50	159,846,520
SPP	46.60	6.88	3.00	PVA	73.10	-7.00	-5.50	KLS	2,141,800	-6.10	-1.30	VCG	40.50	69,853,390
NPS	21.80	6.86	1.40	PPG	18.60	-7.00	-1.40	VCG	1,704,800	-6.00	-2.60	KLS	20.20	44,060,250
HTP	26.60	6.83	1.70	CDC	35.90	-6.99	-2.70	VGS	1,289,000	-6.00	-1.40	ACB	32.70	42,150,860
VTL	36.30	6.76	2.30	PVG	21.30	-6.99	-1.60	ACB	1,287,200	-0.60	-0.20	VSP	47.30	36,591,150

### GIAO DỊCH CỦA NHÀ ĐTNN

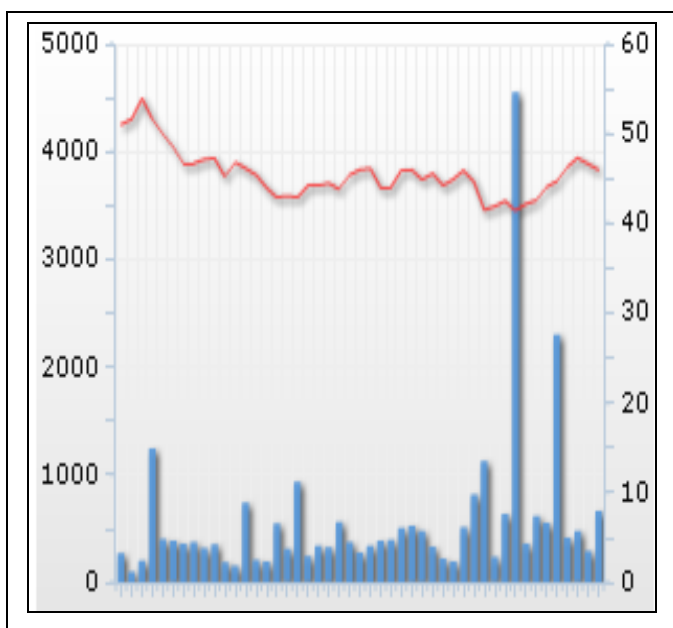
TOP mua ròng (Theo Giá trị)			TOP bán ròng (Theo Giá trị)		
Mã CK	Thay đổi	Giá trị (Đơn vị: 1000 VND)	Mã CK	Thay đổi	Giá trị (Đơn vị: 1000 VND)
PVS	+0,90/+2,89%	2,830,760	KLS	+1,40/+6,80%	4,563,020
PVX	-0,80/-2,70%	1,289,960	ICG	0,00/0,00%	1,748,930
NTP	+1,40/+1,48%	1,009,700	PVA	-3,50/-4,76%	694,970
BVS	+2,10/+6,89%	1,003,760	TMX	+1,60/+6,99%	542,390
THT	-0,40/-1,32%	770,900	VSP	-0,10/-0,21%	418,400

Giao dịch thỏa thuận (HNX)		
Mã CK	Tổng KL (1CP)	Tổng GT (1 triệu VND)
CCM	20,000	920
CKV	5,000	82
CMC	8,000	247
DID	5,000	171
ECI	5,000	63
HEV	6,000	96
HHC	120,000	6,324
HOM	50,000	665
HPB	30,000	1,137
SME	400,000	8,680
STP	7,000	253
TKU	50,000	1,210
TLC	20,000	244
V15	90,000	3,267
VC1	50,000	3,146
VIG	20,000	296
VMG	100,000	1,630
VNC	5,000	137
VSP	10,000	443
WSS	25,000	433

### GTGD ròng của Nhà ĐTNN trong tháng (tỷ đồng)



Thống kê INDEX									
Chỉ số	Đóng cửa	Mở cửa	Thay đổi	%	Cao nhất	Thấp nhất	Khối lượng	GTGD (tỷ đồng)	
VN Index	503.55	481.80	8.65	1.75	503.55	481.68	59,955,090	1,895.93	
HN Index	163.36	159.33	2.85	1.78	164.86	154.91	54,519,400	1,674.88	



UPCOM	Hôm nay	Hôm Trước
UPCOM-Index	50.48	50.11
% thay đổi	0.74	-8.26
Khối lượng giao dịch	343,872	377,226
GTGD (tỷ đồng)	10.270	10.382
Số cổ phiếu tăng giá	15	9
Số cổ phiếu giảm giá	8	17
Số cổ phiếu đứng giá	45	42
Số cổ phiếu tăng trần	7	4
Số cổ phiếu giảm sàn	5	7
Giao dịch mua của NĐTNN	8,450 CK 211,25 triệu đồng	16,825 CK 409,71 triệu đồng
Giao dịch bán của NĐTNN	0	0

TOP 5 TĂNG GIÁ				TOP 5 GIẢM GIÁ				TOP 5 KLGD nhiều nhất				TOP 5 GTGD nhiều nhất		
CK	Mở cửa	Đóng cửa	T.đổi	CK	Mở cửa	Đóng cửa	T.đổi	CK	Giá	KL	T.đổi	CK	Giá	Giá trị (1000 VNĐ)
CFC	21.5	21.5	1.9	BTC	36.50	36.50	-4.00	UDJ	16.9	76,110	0.90	API	12.60	1,286,390
KMT	20.9	20.9	1.9	IMT	17.20	17.20	-1.90	API	13.5	74,948	0.80	SVS	18.30	820,304
CLS	11.5	12.6	1.2	DGT	12.30	12.30	-1.30	HDO	17.0	69,310	0.60	HIG	24.50	674,763
UDJ	16.5	16.9	0.90	ABI	9.90	9.10	-0.80	HIG	25.0	28,309	0.40	CLS	11.40	470,050
API	12.2	13.5	0.80	ACC	33.20	36.00	-0.60	SVS	18.9	23,200	0.60	UDJ	16.00	396,370

STT	Mã CK	Tên tổ chức ĐKGD	Vốn điều lệ (Tỷ đồng)	Ngày giao dịch đầu tiên
1	ABI	CTCP Bảo hiểm Ngân hàng Nông Nghiệp	380	16/07/2009
2	ACC	CTCP Bê tông Becamex	60	22/12/2009
3	ACE	CTCP Bê tông Ly tâm An Giang	23	10/11/2009
4	ADP	CTCP Sơn Á Đông	50	02/02/2010
5	API	CTCP Đầu tư Châu Á - Thái Bình Dương	264	26/10/2009
6	BMJ	CTCP Khoáng sản Becamex	60	22/12/2009
7	BTC	CTCP Cơ Khí và Xây Dựng Bình Triệu	13,51	28/07/2009
8	BTG	CTCP Bao bì Tiền Giang	11,90	24/03/2010
9	BTW	CTCP Cấp nước Bến Thành	93,60	04/03/2010
10	CFC	CTCP Cafico Việt Nam	16,29	24/06/2009
11	CHP	CTCP Thủy Điện Miền Trung	1,200	20/04/2010
12	CLS	CTCP Chợ Lớn	90	24/06/2009
13	CT3	CTCP Đầu tư và Xây dựng Công trình 3	21,81	20/11/2009
14	DBM	CTCP Dược - Vật tư y tế Đắk Lắk	12,94	17/12/2009
15	DDN	CTCP Dược - Thiết bị y tế Đà Nẵng	28	24/06/2009
16	DGT	CTCP công trình giao thông Đồng Nai	24,81	09/03/2010
17	DNS	CTCP Thép Đà Nẵng	59,53	05/04/2010
18	DNT	CTCP Du lịch Đồng Nai	50,32	14/08/2009
19	GTH	CTCP Xây dựng- Giao thông Thừa Thiên Huế	19	28/10/2009
20	HDM	CTCP Dệt May Huế	30	21/01/2010
21	HDO	CTCP Hưng Đạo Container	43,04	11/11/2009
22	HFC	CTCP Xăng dầu Chất đốt Hà Nội	21	01/03/2010
23	HIG	CTCP Tập Đoàn HIPT	96,09	24/06/2009
24	HPL	CTCP Bến xe Tàu phà Cần Thơ	20	26/01/2010
25	IHK	CTCP In Hàng không	17	04/03/2010
26	IME	CTCP Cơ khí và Xây lắp Công nghiệp	30	01/12/2009
27	ITD	CTCP Công nghệ Tiên Phong	116,10	04/12/2009
28	JSC	CTCP Đầu tư và xây dựng Cầu đường Hà Nội	15,50	22/04/2010
29	KBE	CTCP Sách - Thiết bị trường học Kiên Giang	12,31	01/03/2010
30	KMT	CTCP Kim khí Miền Trung	88,70	10/08/2009
31	MAS	CTCP Dịch vụ Hàng Không Sân Bay Đà Nẵng	16,69	09/09/2009
32	NDC	CTCP Nam Dược	56,80	11/03/2010
33	NT2	CTCP Điện lực Dầu khí Nhơn Trạch 2	2,560	22/01/2010
34	PPP	CTCP Dược phẩm Phong Phú	22	24/06/2009
35	PSB	CTCP Đầu tư Dầu khí Sao Mai – Bến Đình	500	25/02/2010
36	PSP	CTCP Cảng dịch vụ Dầu khí Đình Vũ	225	10/11/2009
37	PTG	CTCP May Xuất Khẩu Phan Thiết	15,16	04/01/2010
38	PTH	CTCP Vận tải và Dịch vụ Petrolimex Hà Tây	16	23/03/2010
39	PTP	CTCP Dịch vụ viễn thông và In bưu điện	68	10/12/2009
40	REM	CTCP Tu bổ Di tích và Thiết bị Văn hóa Trung Ương	11,48	22/02/2010
41	SPD	CTCP Xuất nhập khẩu Thủy sản miền Trung	75,60	22/04/2010
42	SSF	CTCP Giấy Sài Gòn	16	20/04/2010
43	STS	CTCP Dịch Vụ Vận Tải Sài Gòn	20,82	30/03/2010
44	SVS	CTCP Chứng khoán Sao Việt	135	22/09/2009
45	TBT	CTCP Xây Dựng Công Trình Giao Thông Bến Tre	16,56	01/03/2010
46	TCO	CTCP vận tải đa phương thức Duyên Hải	100,79	24/09/2009
47	TGP	CTCP Trường Phú	100	24/06/2009
48	TMW	CTCP Tổng hợp Gỗ Tân Mai	46,62	23/12/2009
49	TNB	CTCP Thép Nhà Bè	100	16/04/2010
50	TNM	CTCP Xuất nhập khẩu và Xây dựng công trình	38	27/10/2009
51	TTG	CTCP May Thanh Trì	20	02/02/2010
52	TTR	CTCP Du lịch thương mại và đầu tư	19,93	04/12/2009
53	TVG	CTCP Tư vấn Đầu tư và Xây dựng Giao thông vận tải	17,20	25/01/2010
54	UDJ	CTCP Phát triển Đô Thị	165	22/12/2009
55	VDS	CTCP CK Rồng Việt	330	24/06/2009
56	VIA	CTCP VIAN	12	20/04/2010
57	VKD	CTCP Nước Khoáng Khánh Hòa	21,60	12/04/2010
58	VPC	CTCP Đầu tư và Phát triển Năng lượng Việt Nam	56,25	07/10/2009
59	VQC	CTCP Giám định TKV	14	26/02/2010
60	VT1	CTCP Vật tư Bến Thành	20	15/04/2010

Báo cáo này được thực hiện bởi khối phân tích của Công Ty Chứng Khoán Châu Á Thái Bình Dương – APEC. Bài phân tích chỉ có giá trị tham khảo, APEC không chịu bất cứ trách nhiệm nào đối với việc sử dụng tài liệu này.



Loại Báo cáo: **Market Preview**

Phát hành bởi: Phòng Phân Tích - Công ty Cổ Phần Chứng khoán APEC

HỘI SỞ:

Add: Tòa nhà APEC Building, số 14 Lê Đại Hành, Q.Hai Bà Trưng, Hà Nội

Tel: (84- 4) 3573 0200

Email: [research@apcc.com.vn](mailto:research@apcc.com.vn); Website: <http://www.apcc.com.vn>